




Japan Geoscience Union

JpGU Meeting 2024 (5月26日~5月31日)

資料アップロードマニュアル

第1版 2024年4月8日

作成：大会運営委員会



目次

1. 発表者の皆様へ	3
2. e-poster について	3
3. e-poster アップロード方法	4
4. オンデマンド動画について	7
5. オンデマンド動画アップロード方法	8
6. 追加発表資料について	10
7. 追加発表資料アップロード・公開方法	11
A. Confit (大会参加サイト) へのログイン	11
B. 追加発表資料アップロード・公開手順	12
B-1. pdf・画像ファイルのアップロード・公開手順	12
B-2. 動画の公開手順	15

1. 発表者の皆様へ

JpGU 2024 へ参加登録していただきありがとうございました。本マニュアルでは、e-poster・オンデマンド動画・追加発表資料アップロードに関する諸事項を記します。

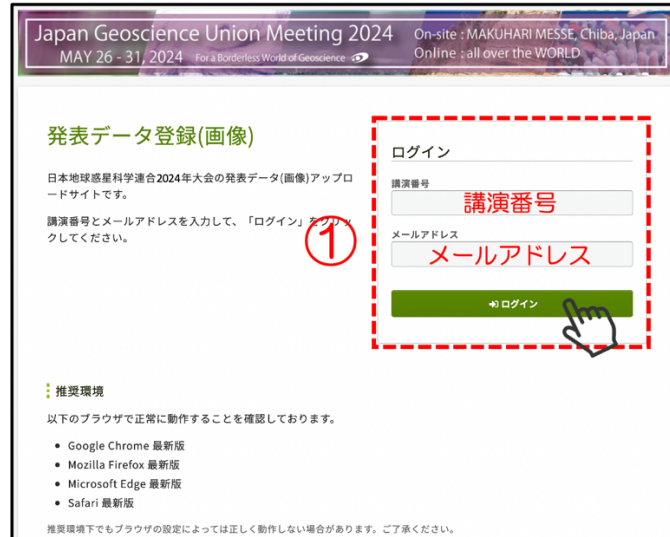
- **【任意】** 口頭発表される皆様は、現地またはオンラインでの口頭発表とは別に、オンデマンド動画や追加発表資料をアップロードできます。
- **【必須】** ポスター発表される皆様には、事前にポスター発表資料を大会参加サイト (Confit) にアップロードしていただきます。e-poster・オンデマンド動画・追加発表資料のいずれかもしくは複数を組み合わせてポスター発表資料となります。ただし、追加発表資料のみアップロードした場合には、発表証明の発行ができないことがありますので、可能な限りe-poster・オンデマンド動画をアップロードしていただきますようお願い致します。また、ポスターフラッシュトークに際しては、原則としてe-posterが使用されます（会場係が投影します）ので、可能な限りe-posterをアップロードしていただきますようお願い致します。

2. e-posterについて

- アップロード開始は**4月23日 (火)** です。4月18日 (木) までに大会参加登録がお済みのポスター発表者の方へ、アップロード方法の案内とアップロード用リンクをメール（送信元：noreply.confit@atlas.jp）にてお知らせします。
メール件名：【日本地球惑星科学連合2024年大会】e-posterアップロードのご案内
- アップロードされたe-posterは、5月17日 (金) からConfit (大会参加サイト、参考：7-A) に掲示されます。この日からConfitの閲覧には認証 (ログイン) が必要となるので、大会参加登録された方のみ閲覧可能です。閲覧期間は、5月17日～大会終了後約1年間の予定です。
- アップロード及び差し替えの締切はありません。ただし、参加者が予習できるよう大会開始3日前 (5月23日) までにアップロードしていただくことを推奨しております。
- 現地発表ポスターと同じもので差し支えありません。1枚あたり10 MB以下の画像ファイル (JPEG, JPG, PNG 形式) を100ファイルまでアップロードできます。複数の画像ファイル (例：pptで作成したスライドを画像として保存) をアップロードした場合、Confitの発表スペースには最初の画像が表示され、2枚目以降の画像は、順送りで閲覧できます。
- アップロードが完了するまでは、Confitの発表スペースに「No Files have been uploaded (仮)」と題した仮ファイルが掲示されます。
- e-posterには、ダウンロード不可・テキストコピー不可・印刷禁止のプロテクトを設定します。

3. e-posterアップロード方法

① お送りしたe-posterアップロードシステムにアクセスし、講演番号とメールアドレスを入力してログインしてください。



Japan Geoscience Union Meeting 2024
MAY 26 - 31, 2024 For a Borderless World of Geoscience

On-site : MAKUHARI MESSE, Chiba, Japan
Online : all over the WORLD

発表データ登録(画像)

日本地球惑星科学連合2024年大会の発表データ(画像)アップロードサイトです。

講演番号とメールアドレスを入力して、「ログイン」をクリックしてください。

①

ログイン

講演番号
講演番号

メールアドレス
メールアドレス

ログイン

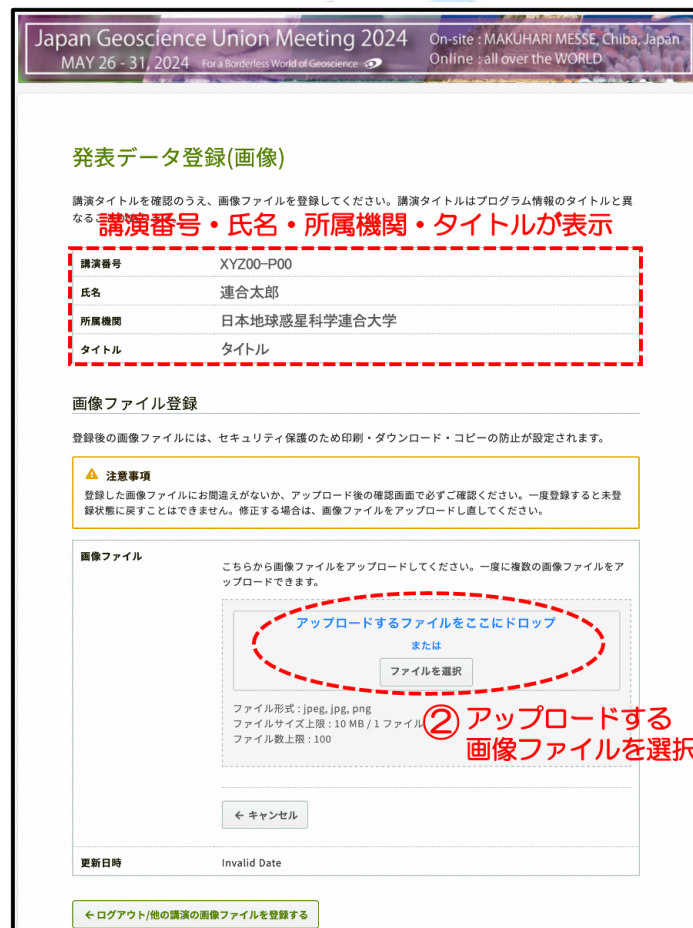
推奨環境

以下のブラウザで正常に動作することを確認しております。

- Google Chrome 最新版
- Mozilla Firefox 最新版
- Microsoft Edge 最新版
- Safari 最新版

推奨環境下でもブラウザの設定によっては正しく動作しない場合があります。ご了承ください。

② 「アップロードするファイルをここにドロップ」箇所にファイルをドロップするか、または「ファイルを選択」をクリックし、ご自身のPCからファイルを選択してください。



Japan Geoscience Union Meeting 2024
MAY 26 - 31, 2024 For a Borderless World of Geoscience

On-site : MAKUHARI MESSE, Chiba, Japan
Online : all over the WORLD

発表データ登録(画像)

講演タイトルを確認のうえ、画像ファイルを登録してください。講演タイトルはプログラム情報のタイトルと異なる場合があります。

講演番号・氏名・所属機関・タイトルが表示

講演番号	XYZ00-P00
氏名	連合太郎
所属機関	日本地球惑星科学連合大学
タイトル	タイトル

画像ファイル登録

登録後の画像ファイルには、セキュリティ保護のため印刷・ダウンロード・コピーの防止が設定されます。

注意事項

登録した画像ファイルにお間違えがないか、アップロード後の確認画面で必ずご確認ください。一度登録すると未登録状態に戻すことはできません。修正する場合は、画像ファイルをアップロードし直してください。

画像ファイル

こちらから画像ファイルをアップロードしてください。一度に複数の画像ファイルをアップロードできます。

アップロードするファイルをここにドロップ

または

ファイルを選択

ファイル形式: jpeg, jpg, png
ファイルサイズ上限: 10 MB / 1 ファイル
ファイル数上限: 100

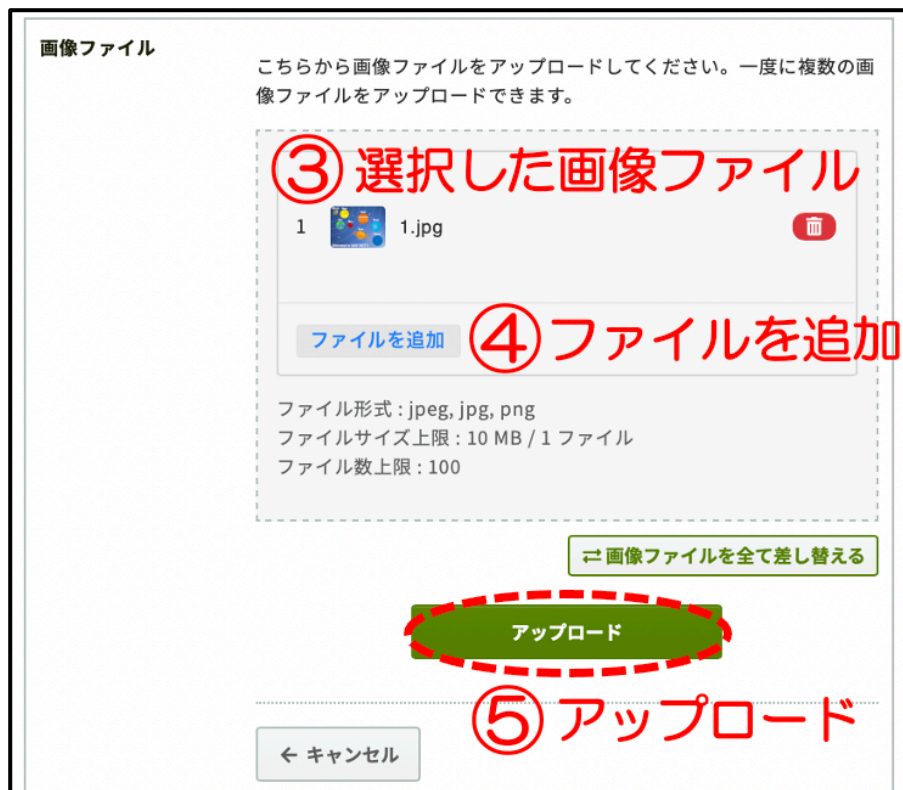
② アップロードする画像ファイルを選択

← キャンセル

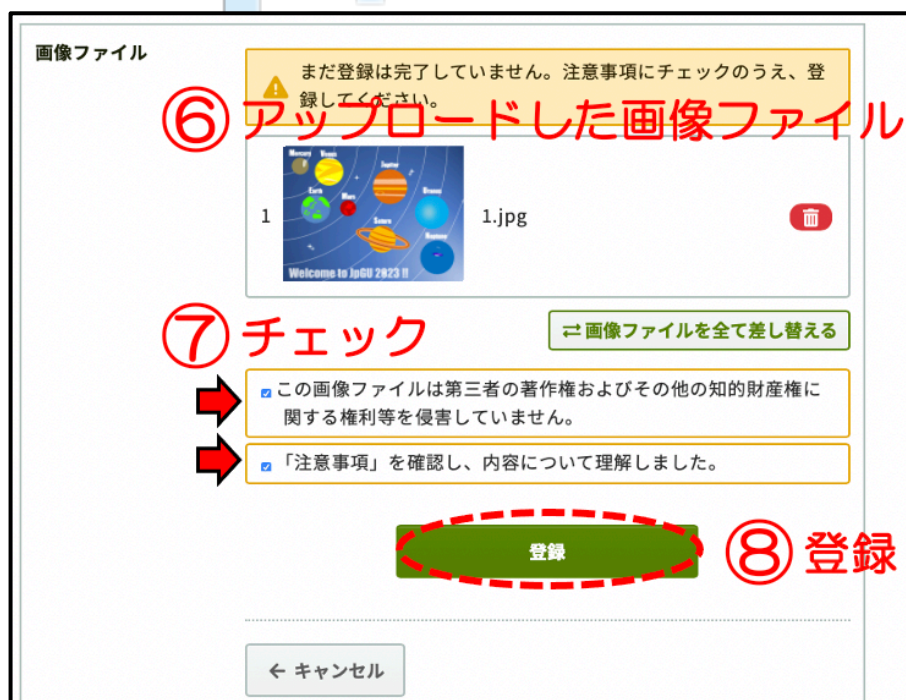
更新日時 Invalid Date

← ログアウト/他の講演の画像ファイルを登録する

③ 選択した画像ファイルがサムネイルとして表示されます。さらにアップロードするファイルがある場合は、④「ファイルを追加」をクリックし追加してください。確認の上、⑤「アップロード」してください。



⑥ アップロードした画像ファイルを確認し、⑦ 注意事項にチェックを入れ、⑧「登録」してください。



⑨「登録完了」です。「件名：[jpgu2024] 発表データ（画像）を登録しました」というメールが届きます（送信元：noreply.confit@atlas.jp）。ファイルを変更する場合は、⑩「編集」ボタンや「再アップロード」ボタンをクリックしてください。

画像ファイル

✔ 登録完了 ⑨ **登録完了**

発表データ(画像)を登録しました。公開画面には以下のように表示されます。見え方に問題がないか確認してください。画像ファイルを変更する場合は「編集」ボタンをクリックして修正してください。



✎ 編集
↑ 再アップロード

更新日時 Invalid Date ⑩ **編集・再アップロード**

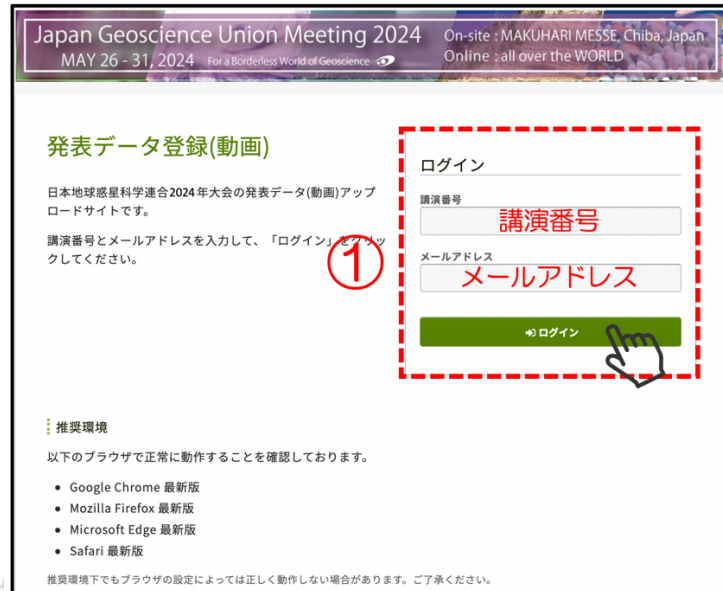
← ログアウト/他の講演の画像ファイルを登録する

4. オンデマンド動画について

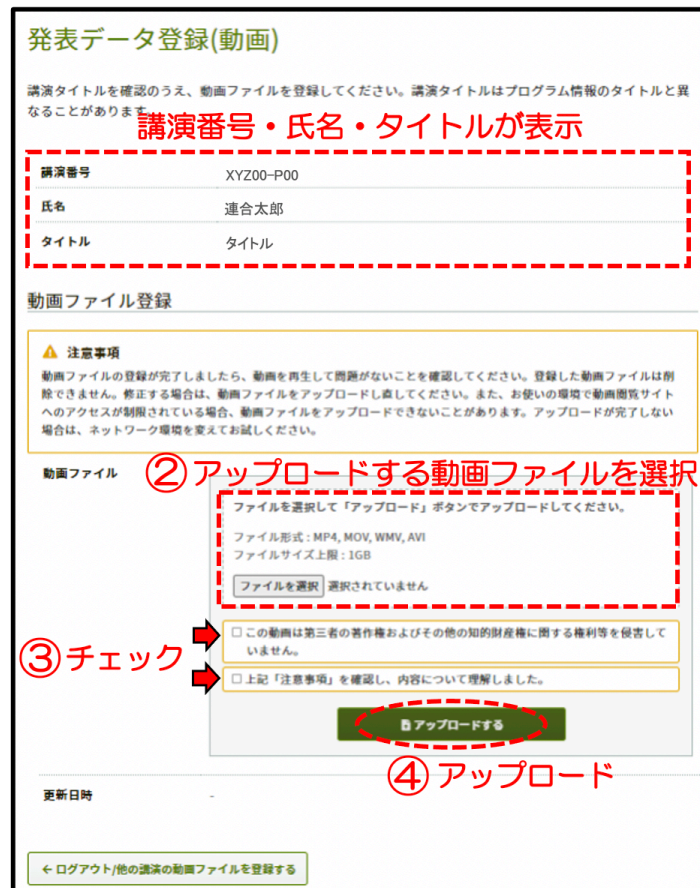
- アップロード開始は**4月23日(火)**です。4月18日(木)までに利用申請された方へ、アップロード方法の案内とアップロード用リンクをメール(送信元:noreply.confite@atlas.jp)にてお知らせします。
メール件名:【日本地球惑星科学連合 2024 年大会】オンデマンド動画アップロード方法のご案内
- 250 MB以下の動画ファイル(MP4, MOV, WMV, AVI 形式)を1ファイルまでアップロードできます。
- アップロードされたオンデマンド動画は、5月17日(金)からConfit(大会参加サイト, 参考:7-A)に掲示されます。この日からConfitの閲覧には認証(ログイン)が必要となるので、大会参加登録された方のみ視聴可能です。視聴期間は、5月17日~大会終了後約3ヶ月間の予定です。
- アップロード及び差し替えの締切はありません。ただし、参加者が予習できるよう大会開始3日前(5月23日)までにアップロードしていただくことを推奨しております。
- アップロードが完了するまでは、Confitの発表スペースに「No Video Files have been uploaded」と題した仮動画が掲示されます。
- オンデマンド動画には、ダウンロード不可・コピー不可のセキュリティを設定します。

5. オンデマンド動画アップロード方法

① お送りしたオンデマンド動画アップロードシステムにアクセスし、講演番号とメールアドレスを入力してログインしてください。



② 「ファイルを選択」をクリックし、ご自身のPCからファイルを選択してください。③ 注意事項にチェックを入れ、④ アップロードしてください。



⑤ Step1～Step3の全ての処理が完了するまで、ウィンドウを閉じずにお待ちください。

動画ファイル登録

⚠ 注意事項

動画ファイルの登録が完了しましたら、動画を再生して問題がないことを確認してください。登録した動画ファイルは削除できません。修正する場合は、動画ファイルをアップロードし直してください。また、お使いの環境で動画閲覧サイトへのアクセスが制限されている場合、動画ファイルをアップロードできないことがあります。アップロードが完了しない場合は、ネットワーク環境を変えてお試しください。

動画ファイル

現在、動画ファイルを登録しています。ファイルサイズや混雑状況により、登録完了までに数十分かかることがあります。
Step1～Step3の全ての処理が完了するまで、ウィンドウを閉じずにお待ちください。

⑤ 登録中

Step 1. アップロード	100%
Step 2. 動画変換処理	0%
Step 3. サムネイル登録	待機中

更新日時
更新中

⑥「登録完了」です。「件名：【日本地球惑星科学連合2024年大会】講演動画を登録しました/The presentation Video Registered」というメールが届きます（送信元：noreply.confite@atlas.jp）。ファイルを変更する場合は、⑦「ファイルを選択」し、再度アップロードしてください。

動画ファイル登録

⚠ 注意事項

動画ファイルの登録が完了しましたら、動画を再生して問題がないことを確認してください。登録した動画ファイルは削除できません。修正する場合は、動画ファイルをアップロードし直してください。また、お使いの環境で動画閲覧サイトへのアクセスが制限されている場合、動画ファイルをアップロードできないことがあります。アップロードが完了しない場合は、ネットワーク環境を変えてお試しください。

動画ファイル

🟢 登録完了 **⑥ 登録完了**

発表データ(動画)の登録が完了しました。動画を再生して確認してください。修正する場合はファイルをアップロードし直してください。



ファイルを選択して「アップロード」ボタンでアップロードしてください。

ファイル形式：MP4, MOV, WMV, AVI
 ファイルサイズ上限：1GB

⑦ 再アップロード

🔴 **ファイルを選択** | 選択されていません

この動画は第三者の著作権およびその他の知的財産権に関する権利等を侵害していません。

上記「注意事項」を確認し、内容について理解しました。

再アップロードする

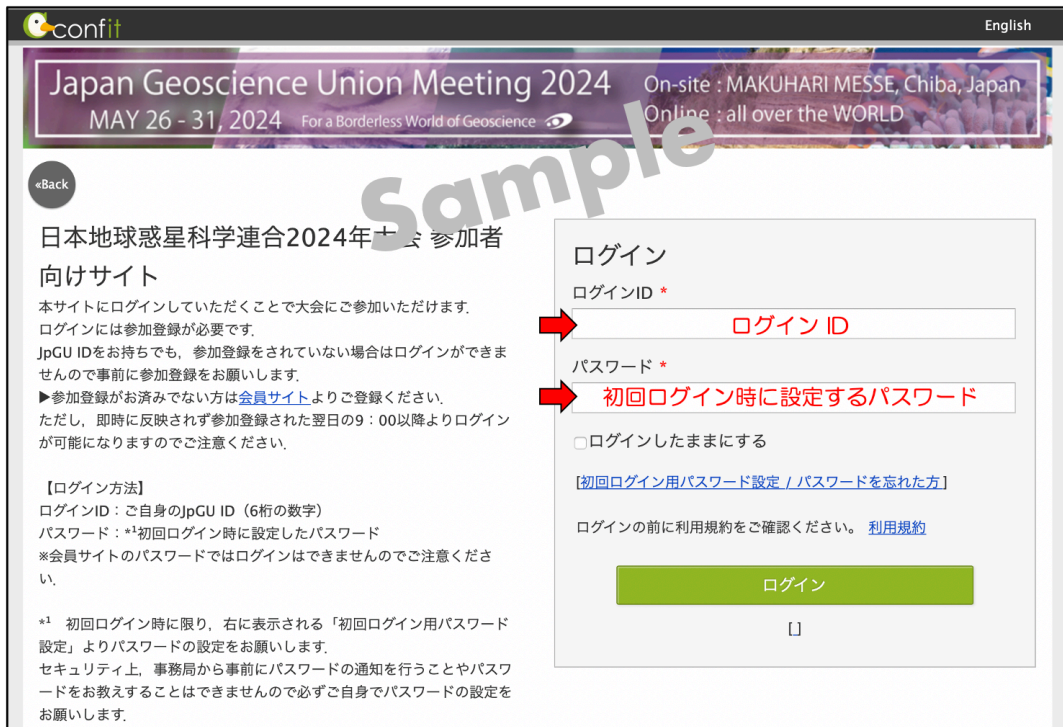
6. 追加発表資料について

- アップロード開始は5月17日（金）の予定です。
- 10MB以下の動画ファイル（PDF, JPEG, JPG, PNG, GIF 形式）を10ファイルまでアップロードできます。
- Confit（大会参加サイト、参考：7-A）へログインし、発表者ご自身の発表スペース（ファイルキャビネット）へアップロードしてください。
- 動画を追加発表資料とする場合は、作成動画をYouTube等にアップロードし、そのURLを掲載するようにしてください。
- アップロードされた追加発表資料は、Confitへログインした大会参加者が閲覧できます。閲覧期間は大会終了後約1年間の予定です。
- 追加発表資料のみアップロードした場合は、発表証明の発行ができないことがあります。ポスター発表者の皆様には、可能な限りe-poster・オンデマンド動画のアップロードをお願い致します。
- ダウンロード禁止の設定はできません。ファイルのセキュリティ設定はご自身で判断いただきますようお願い致します。
- 万が一、接続の不具合等によりZoomでの口頭発表ができなかった場合にもご活用いただけます。

7. 追加発表資料アップロード・公開方法

A. Confit（大会参加サイト）へのログイン

- 5月16日（木）までに大会参加登録がお済みの方は、**5月17日（金）**よりConfit（大会参加サイト）へのログインが可能になります。以降に参加登録された場合、ログイン可能となるのは登録翌日の午前9時以降になります。
- 初回ログイン時には「初回ログイン用パスワード設定」からパスワードを設定の上、JpGU IDと合わせてログインしてください。



confit English

Japan Geoscience Union Meeting 2024 On-site : MAKUHARI MESSE, Chiba, Japan
MAY 26 - 31, 2024 For a Borderless World of Geoscience Online : all over the WORLD

◀Back

日本地球惑星科学連合2024年大会参加者向けサイト

本サイトにログインしていただくことで大会にご参加いただけます。ログインには参加登録が必要です。JpGU IDをお持ちでも、参加登録をされていない場合はログインができませんので事前に参加登録をお願いします。

▶参加登録がお済みでない方は[会員サイト](#)よりご登録ください。ただし、即時に反映されず参加登録された翌日の9:00以降よりログインが可能になりますのでご注意ください。

【ログイン方法】
ログインID：ご自身のJpGU ID（6桁の数字）
パスワード：*1初回ログイン時に設定したパスワード
*会員サイトのパスワードではログインはできませんのでご注意ください。

*1 初回ログイン時に限り、右に表示される「初回ログイン用パスワード設定」よりパスワードの設定をお願いします。セキュリティ上、事務局から事前にパスワードの通知を行うことやパスワードをお教えすることはできませんので必ずご自身でパスワードの設定をお願いします。

ログイン

ログインID *

パスワード *

初回ログイン時に設定するパスワード

ログインしたままにする

[\[初回ログイン用パスワード設定 / パスワードを忘れた方\]](#)

ログインの前に利用規約をご確認ください。 [利用規約](#)

ログイン

図. Confit（大会参加サイト）ログイン画面（サンプル）



B. 追加発表資料アップロード・公開手順

B-1. pdf・画像ファイルのアップロード・公開手順

① Confitへログイン後、「あなたの講演」からご自身の発表スペースへお進みください。



② 「発表者追加情報を参照」をクリックしてください。



③ ファイルキャビネットにて「ファイルを追加」をクリックしてください。

発表者追加情報

トピックス

[登録・編集](#)

この講演のトピックスや追加情報の概要等をテキスト形式で記載できます。(利用ガイド)

ファイルキャビネット

③ 「ファイルを追加」

発表講演に関する補足情報として公開する電子ファイルの保管場所です。(利用ガイド)
 ファイル形式：JPEG、JPG、PNG、GIF、PDF（最大10MB）を10件まで公開できます。

引用文献

この講演の引用文献を最大20件まで公開できます。(利用ガイド)

« このセッションの前の講演
[このセッションの次の講演](#) »

④ 「ファイルを選択」し、タイトル（必須）や説明を入力して⑤「アップロード」してください。

開催情報

お知らせ (1) >

プログラム

タイムテーブル >

セッション一覧 >

講演検索 >

展示会

出展者一覧 >

出展者検索 >

マイメニュー

マイスケジュール (0) >

プライベートメッセージ (0) >

あなたの講演 (2) >

いいね！した講演 (1) >

出展者ブックマーク (0) >

参加者検索 >

マイプロフィール >

ファイルキャビネット

ファイルキャビネットでは、この講演情報に参加者限定で公開できます。(利用ガイド)
 ファイル形式：JPEG、JPG、PNG、GIF、PDF（最大10MB）
 *は必須入力項目です。

ファイル*

④ 「ファイルを選択」

タイトル*

タイトルを入力

説明

説明を入力

必ず著作権の確認が完了しているファイルをアップロードしてください。ファイルキャビネットでの公開内容に関して、著作権などの問題が生じた場合でも、公益社団法人 日本地球惑星科学連合は、一切の責任を負いかねます。予めご了承ください。

キャンセル

⑤ 「アップロード」

講演検索

タイトル、発表者等

[詳細検索](#)

⑥ 発表者追加情報/ファイルキャビネットにてご確認ください。アップロードしたファイルは非公開になっています。「公開」をクリックすると参加者にファイルを公開できます。「公開停止」をクリックすると非公開になります。ファイルの「削除」や、タイトルや説明を「編集」できます。



ファイルキャビネット

PDFサンプル (非公開) ← ⑥
ファイルを確認

PDFサンプル
 最終更新: 連合太郎
 2024年5月25日 18:00

公開されていません。公開するには「公開」ボタンで公開します。
 更新者の氏名は、公開されません。

公開 削除 編集

画像サンプル (公開中) ←

Mercury Venus Jupiter Uranus
 Earth Mars Saturn Neptune
 Welcome to JpGU 2024 !!

画像サンプル
 最終更新: 連合太郎
 2024年5月25日 18:01

参加者に公開中です。「公開停止」ボタンで非公開にします。


公開停止 削除 編集

B-2. 動画の公開手順

- ① 予め作成動画をYouTube等へアップロードしてください。以下では、YouTubeにアップロードした場合を想定して説明します。
- ② YouTube画面において「共有」をクリックしてください。



- ③ 「埋め込む」をクリックしてください。



- ④ <iframe>から</iframe>の文字列をコピーしてください。



⑤ Confitへログインし、「あなたの講演」からご自身の発表スペースへお進みください。



⑥ 「発表者追加情報を参照」をクリックしてください。



⑦ トピックスにて「登録・編集」をクリックしてください。

発表者追加情報

トピックス ⑦「登録・編集」

登録・編集

この講演のトピックスや追加情報の概要等をテキスト形式で記載できます。[\(利用ガイド\)](#)

ファイルキャビネット

+ ファイルを追加

発表講演に関する補足情報として公開する電子ファイルの保管場所です。[\(利用ガイド\)](#)
 ファイル形式：JPEG、JPG、PNG、GIF、PDF（最大10MB）を10件まで公開できます。

引用文献

+ 引用文献を追加

この講演の引用文献を最大20件まで公開できます。[\(利用ガイド\)](#)

« このセッションの前の講演
[このセッションの次の講演](#) »

⑧ 「ソース」をクリックし、④でコピーした文字列を貼り付け、⑨「保存」してください。

開催情報

お知らせ (1) >

プログラム

タイムテーブル >

セッション一覧 >

講演検索 >

展示会

出展者一覧 >

出展者検索 >

マイメニュー

マイスケジュール (0) >

プライベートメッセージ (0) >

あなたの講演 (2) >

いいね！した講演 (1) >

出展者ブックマーク (0) >

参加者検索 >

マイプロフィール >

トピックス

トピックスでは、この講演のトピックスや追加情報の概要等を講演情報に掲載できます。[\(利用ガイド\)](#)
 以下のエディタを使用して、文字を装飾したり、他サイトへのリンクを設定したりできます。
 トピックス内に画像ファイル（最大1MBまで）もアップロードして掲載できます。
 記載内容は、日本語400文字、英語150ワードを目安としてください。
 最大:2000バイトまで

⑧「ソース」

ソース

```
<iframe width="560" height="315" src="https://www.youtube.com/embed/N3DqXQeVazE" title="YouTube video player" frameborder="0" allow="accelerometer; autoplay; clipboard-write; encrypted-media; gyroscope; picture-in-picture" allowfullscreen></iframe>
```

貼り付け

⑨「保存」

キャンセル
保存

「公開してもよろしいですか?」と表示されるので「OK」をクリックしてください。

公開してもよろしいですか?

キャンセル
OK

⑩ 発表者追加情報/トピックスにてご確認ください。「公開停止」をクリックすると非公開になります。

開催情報

お知らせ (1) >

プログラム

タイムテーブル >

セッション一覧 >

講演検索 >

展示会

出展者一覧 >

出展者検索 >

マイメニュー

マイスケジュール (0) >

プライベートメッセージ (0) >

あなたの講演 (2) >

いいね!した講演 (1) >

出展者ブックマーク (0) >

参加者検索 >

マイプロフィール >

トピックス (公開中)

登録・編集

⑩ 確認

ア
JpGU2024 Sample

🕒 後で見る
 ➦ 共有

Sample movie

JpGU2024

見る
 YouTube

最終更新: 連合太郎
2024年5月25日 18:01

参加者に公開中です。「公開停止」ボタンで非公開にします。

公開停止



18